

ノルエコけいきゅん[®]うちわの作り方

準備するもの

- うちわの骨 (いらないうちわを再利用すると便利)
- PDFをプリントしたもの (A4サイズ)
- 色をぬるもの (ペン、クレヨン、色えんぴつなど)
- 台紙を切り取るもの (はさみ、カッターなど)
- 用紙を貼るもの (のり、両面テープなど)

作り方

- ① 型紙をプリントする。
※プリントの際は設定を【用紙に合わせて縮小をOFF】【余白無し】
【A4サイズ】にしてください。
- ② 色えんぴつやペンなどで自由に色をぬる。
- ③ キリトリ線にそってはさみで切り取る。
- ④ うちわの骨にのりをぬる。
- ⑤ 切り取ったぬり絵をうちわの骨に貼る。
- ⑥ 裏面も同じように仕上げる。



お子さまが作る時のお願い


お家の人と一緒に作ってみてね!
ハサミなど刃物を使うときは、
けがをしないように気を付けてね!

6月は環境省が提唱する環境月間です。


2020
6/5(木)~
6/30(水)

GREEN CHALLENGE 京急環境月間

キリトリ線



京急電鉄マスコットキャラクター
けいきゅん®



京急電鉄は、環境省が提唱する「脱炭素社会づくりに貢献するライフスタイルの選択」を呼びかける「COOL CHOICE」を推進しています。


KEIKYU
京急グループ

6月は環境省が提唱する環境月間です。


2020
6/5(金)~
6/30(水)

GREEN CHALLENGE 京急環境月間

キリトリ線



京急電鉄マスコットキャラクター
けいきゅん®



京急電鉄は、環境省が提唱する「脱炭素社会づくりに貢献するライフスタイルの選択」を呼びかける「COOL CHOICE」を推進しています。

KEIKYU


京急グループ

6月は環境省が提唱する環境月間です。
2020
GREEN CHALLENGE 6/5(金)~6/30(火)
京急環境月間

キリトリ線

6月は環境省が提唱する環境月間です。
2020
GREEN CHALLENGE 6/5(金)~6/30(火)
京急環境月間


#京急環境月間2020



京急電鉄マスコットキャラクター
けいきゅん®

「#京急環境月間2020」
Twitter投稿キャンペーン開催!
2020年6月30日(火)まで

詳しくは「京急環境月間2020」のHPをご覧ください。



京急電鉄は、環境省が提唱する「脱炭素社会づくりに貢献するライフスタイルの選択」を呼びかける「COOL CHOICE」を推進しています。

KEIKYU
京急グループ